



HYSEK

MANUFACTURE HAUTE HORLOGERIE

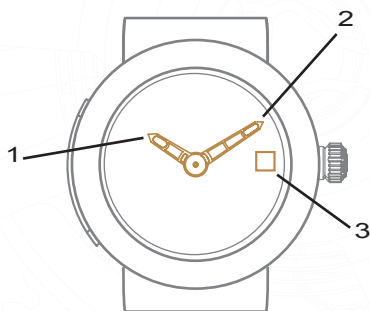
INSTRUCTIONS FOR USE
MODE D'EMPLOI

ABYSS

38 MM

HYSEK

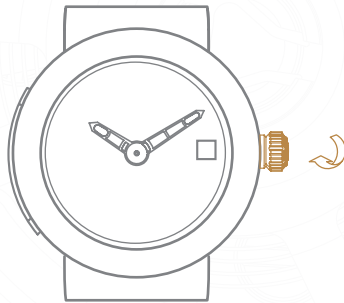
MANUFACTURE HAUTE HORLOGERIE



- 1 Hours hand**
Aiguille des heures
- 2 Minutes hand**
Aiguille des minutes
- 3 Date**
Date

HYSEK

MANUFACTURE HAUTE HORLOGERIE



Manual Winding-Mechanism

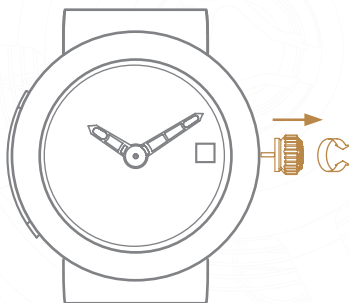
Wind the watch by turning the crown clockwise.

Remontage manuel

Procédez au remontage manuel en tournant la couronne dans le sens horaire.

HYSEK

MANUFACTURE HAUTE HORLOGERIE



Setting the time

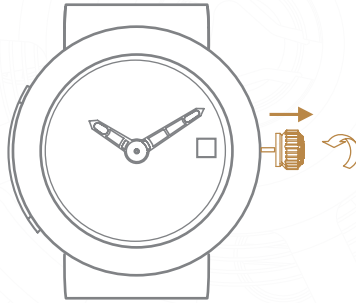
Pull the crown out two notches and turn it clockwise or anticlockwise. The seconds hand is stopped. Push back the crown after use.

Mise à l'heure

Tirez la couronne de deux crans puis tournez-la dans le sens désiré. Repoussez la couronne après utilisation.

HYSEK

MANUFACTURE HAUTE HORLOGERIE



Adjusting the date

Pull the crown out one notch and turn anti-clockwise until the desired date appears. Push back the crown after use.

Réglage de la date

Tirez la couronne d'un cran puis tournez-la dans le sens anti-horaire jusqu'à ce que la date désirée apparaisse. Repoussez la couronne après utilisation.



HYSEK

MANUFACTURE HAUTE HORLOGERIE

Chemin de la vignette 1
CH-1167 Lussy sur Morges

Phone +41 21 804 90 90
Fax +41 21 803 19 29
sales@hysek.com

hysek.com